

Kausi 2019 - 6.10.2019



Joukkuetilastot

Sarjataulukko

Lohko 3

	Joukkue	O	V	T	H	M	P
	PKKU	20	17	3	0	95-11	54
	FC Futura	20	14	5	1	87-19	47
	FC Kontu	20	15	2	3	63-24	47
	RiPS	21	13	5	3	75-21	44
	HerTo	21	7	7	7	55-37	28
	Valtti	21	8	3	10	48-42	27
	FC Kuusysi	21	8	2	11	47-41	26
	JäPS/47	21	5	5	11	47-59	20
	JoKi	21	4	7	10	21-47	19
	Nopsa	20	4	5	11	34-61	17
	FC Viikingit/2	20	4	3	13	31-75	15
	HyPS	20	0	1	19	14-180	1

Vastustajakohtaiset tilastot

Vastustaja	Kevät	Kevät, pis	Syksy	Syksy, pis	Pisteet
FC Viikingit/2	2-0	3	3-3	1	4
Futura	1-5	0	2-4	0	0
HyPS	16-1	3	13-0	3	6
JäPS/47	1-1	1	2-0	3	4
JoKi	2-2	1	1-1	1	2
Kontu	1-1	1	1-4	0	1
Kuusysi	1-0	3			3
Nopsa	0-1	0	1-1	1	1
PKKU	1-5	0	1-3	0	0
RiPS	1-1	1	1-3	0	1
Valtti	2-1	3	2-0	3	6

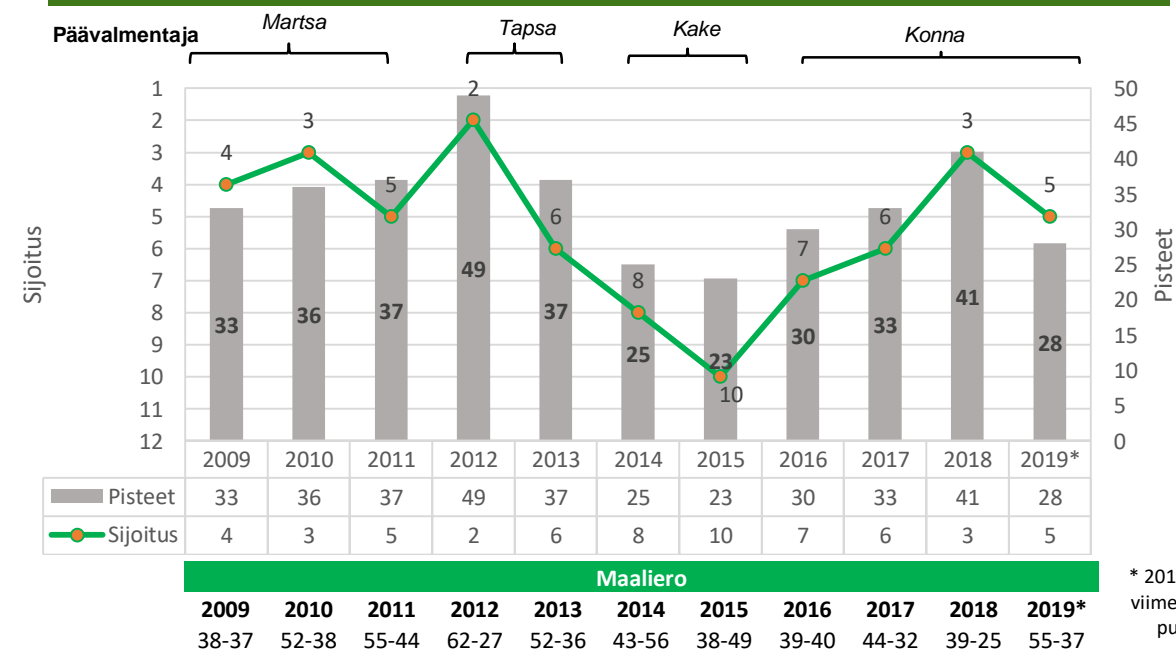
Kevät ja syksy

	Kevät			Syksy		
	Tehdyt	Päästetyt	Pisteet	Tehdyt	Päästetyt	Pisteet
	28	18	16	27	19	12
Ilman HyPS-pelejä	12	17	13	14	19	9

Kotona ja vieraissa

	Koti			Vieras		
	Tehdyt	Päästetyt	Pisteet	Tehdyt	Päästetyt	Pisteet
	25	21	12	30	16	16
Ilman HyPS-pelejä	12	21	9	14	15	13

Historia



Maalitilastot

Kolmonen

Nimi	Kolmonen	HyPS-pelit	Kolmonen pl. HyPS-pelit	Peliminuutit / maali
Eero	10	10	0	50
Köpi	8	0	8	168
Juho	5	2	3	170
Opa	5	4	1	197
Nedo	4	1	3	228
Flyckt	4	2	2	401
Moisala	5	3	2	204
Tollo	3	0	3	306
Koiris	3	1	2	288
Oma maali	2	1	1	#N/A
Teemu	1	1	0	1018
Mähönen	1	1	0	405
Konna	1	1	0	1038
Vladi	1	0	1	451
Antto	1	1	0	1080
Sami O	1	1	0	770

Peliminuutit ilman maaleja

Massa	1392
Dave	772
Ville	810
Sami A	721
Lari	641
Jami	619
Osku	398
Tuomas	468
Joonas	339
Hanski	220
Samu	263
Kosunen	25
Miksu	18
Sakke	15
Aku	3

Kolmonen ilman HyPS-pelejä

Nimi	Kolmonen pl. HyPS	Peliminuutit / maali
Köpi	8	168
Juho	3	243
Nedo	3	288
Tollo	3	281
Koiris	2	387
Vladi	1	395
Opa	1	849
Flyckt	2	735
Moisala	2	480
Oma maali	1	#N/A

Peliminuutit ilman maaleja pl. HyPS-pelit

Massa	1347
Antto	900
Teemu	915
Konna	993
Dave	658
Ville	720
Sami A	586
Sami O	725
Lari	641
Eero	366
Jami	619
Mähönen	360
Osku	308
Tuomas	344
Joonas	339
Hanski	154
Samu	218
Kosunen	25
Miksu	18
Sakke	15
Aku	3

Regions' Cup

	Maalit	Syötöt	Pisteet
Moisala	3	1	4
Koiris	0	3	3
Konna	0	3	3
Köpi	2	0	2
Tollo	2	0	2
Mähönen	1	0	1
Osku	0	1	1

Peliminuutit

	Pelit	Peliminuutit	Minuutit per peli	% maksimista	Minuutit pl. HyPS	Pelit (väh. 45min)	Pelit (väh. 45min) / kaikki pelit	Pisteet / pelit	Pisteet / pelit (väh. 45min)	Pisteet / pelit pl. HyPS	Pisteet / pelit (väh. 45min) pl. HyPS
Flyckt	19	1605	84	85%	1470	18	95%	1,47	1,39	1,29	1,19
Massa	16	1392	87	74%	1347	16	100%	1,44	1,44	1,33	1,33
Köpi	15	1344	90	71%	1344	15	100%	1,20	1,20	1,20	1,20
Antto	12	1080	90	57%	900	12	100%	1,75	1,75	1,50	1,50
Konna	17	1038	61	55%	993	13	76%	1,41	1,23	1,31	1,08
Moisala	13	1020	78	54%	960	12	92%	1,54	1,58	1,42	1,45
Teemu	13	1018	78	54%	915	11	85%	1,31	1,27	1,00	0,89
Opa	13	986	76	52%	849	12	92%	1,46	1,50	1,18	1,20
Tollo	14	918	66	49%	843	11	79%	1,50	1,27	1,25	0,89
Nedo	19	910	48	48%	865	11	58%	1,16	1,55	1,06	1,40
Koiris	11	864	79	46%	774	11	100%	1,18	1,18	1,00	1,00
Juho	18	848	47	45%	728	8	44%	1,33	1,38	1,13	0,83
Ville	9	810	90	43%	720	9	100%	1,22	1,22	1,00	1,00
Dave	13	772	59	41%	658	8	62%	1,77	2,00	1,55	1,67
Sami O	10	770	77	41%	725	10	100%	0,60	0,60	0,33	0,33
Sami A	16	721	45	38%	586	9	56%	1,56	1,78	1,36	1,43
Lari	11	641	58	34%	641	7	64%	1,00	1,14	1,00	1,14
Jami	11	619	56	33%	619	8	73%	1,18	0,75	1,18	0,75
Eero	10	501	50	27%	366	6	60%	1,70	1,67	1,38	1,00
Tuomas	8	468	59	25%	344	5	63%	2,25	1,80	2,00	1,00
Vladi	6	451	75	24%	395	5	83%	1,33	1,40	1,00	1,00
Mähönen	6	405	68	21%	360	5	83%	1,00	1,00	0,60	0,50
Osku	6	398	66	21%	308	5	83%	1,00	0,60	0,60	0,00
Joonas	5	339	68	18%	339	4	80%	1,00	1,00	1,00	1,00
Samu	7	263	38	14%	218	3	43%	1,14	1,33	0,83	0,50
Hanski	4	220	55	12%	154	3	75%	1,75	2,33	1,33	2,00
Kosunen	2	25	13	1%	25	0	0%	2,00	n.m.	2,00	n.m.
Miksu	2	18	9	1%	18	0	0%	0,50	n.m.	0,50	n.m.
Sakke	1	15	15	1%	15	0	0%	0,00	n.m.	0,00	n.m.
Aku	1	3	3	0%	3	0	0%	1,00	n.m.	1,00	n.m.
Maksimi	21	1890	90	100%	1710	21					

Treenitilastot

Treenit 15.4-6.10.

Ilmoittautumiset (In)

	Teemu Holopainen	40
	Nedo	38
	Ville	35
75%	4. Samu Rantanen	34
	4. Antti Moisala	34
70%	6. Konna	33
2/3	7. Osku	31
	8. Juho	30
	9. Sami O	29
	10. Köpi	27
	10. Olli	27
	12. Antti K	26
	13. David Nissim	25
	14. Jami Palsa	23
50%	14. Eero	23
	16. Antto	22
	16. Masa	22
	18. Sami Anttonen	21
	19. Antti Tolvanen	18
	20. Joni	16
	20. Lari Ruokamo	16
	20. Miksu	16
	23. Mikko Mähönen	15
	23. Tuomas	15
	25. Hannes	13
	25. Joonas S	13
	27. Vladimir	11
	28. lauri kosunen	4
	28. Aku Korhonen	4




Tilaston tapahtumat

Ajanjakso 15.04.2019 -> 06.10.2019

Yhteensä 46 kpl 92 tuntia

Treenit 1.1-14.4.

Ilmoittautumiset (In)

	Tuomas	27
	Antti Moisala	27
	Samu Rantanen	23
4.	Sami O	21
4.	Mikko Mähönen	21
6.	Antti K	19
6.	Konna	19
8.	Ville	18
8.	Olli	18
10.	Teemu Holopainen	17
11.	Lari Ruokamo	16
12.	Köpi	15
12.	David Nissim	15
14.	Miksu	13
15.	Osku	12
16.	Nedo	11
17.	Masa	10
18.	Joonas S	8
18.	Antti	8
18.	Sami Anttonen	8
21.	lauri kosunen	7
21.	Antti Tolvanen	7
23.	Jami Palsa	5
24.	Juho	4
24.	Killi	4
26.	Joni	3
27.	Vladimir	2
27.	Jori	2
27.	Eero	2
27.	Antto	2

Tilaston tapahtumat

Ajanjakso 01.01.2019 -> 14.04.2019

Yhteensä 29 kpl 58 tuntia

Kausikysely 2019 (n=19)

	Arvosana (ka)	Kommentit
Joukkue	7.1 2018: 8.91 2017: 7.8	<ul style="list-style-type: none">• Seiska selvästi yleisin arvosana (4*8, 13*7, 2*6)• Hyvä henki ja mukava käydä tapahtumissa, ei nillittäjiä ja vinkujia• Hyvä meininki ja hyvää tekemistä treeneissä, matseissa ei saatu potentiaalia täysin ulosmitattua (ikä, liike, loukkaantumiset yms. näkyneet)• Hyökkäyspeli ja maalinteko tuottaa tuskaa liian usein, viimeiset ratkaisut heikkoja• Liikaa pistemenetyksiä heikompia joukkueita vastaan (JoKi, Nopsa jne.)• Vähän hengetön kausi vs. monet edelliset - välillä hyvää taistelua ja tekemistä, välillä huolimattontaa ja hengetöntä• Menetettiin liikaa / liian helposti palloja, ajoittain hyvää kun maltettiin pitää palloa ja rakentaa rauhassa• Kärki karkasi alkuvaiheessa ja putoamisesta ei vaaraa - meni vähän läpsyttelyksi ja näkyi osalla motivaatiossa ja sitoutumisessa?• Osalla kunto ei riittävän hyvällä tasolla
Valmennus	8.4 2018: 8.82 2017: 8.7	<ul style="list-style-type: none">• Arviot lähes järjestään kasin ja ysin välillä (9*9, 9*8, 1*7)• Sitoutuminen hyvällä tasolla• Vaatimustaso hyvä• Treenien osalta palaute hyvin pitkälti positiivista (esim. ”mielekkäitä treenejä ja hyvä yhdistelmä drillejä, pelejä ja fysiikkaa”), muutamassa vastauksessa kritiikkiä / kehitysehdotuksia (”fysiikkaa ja loppujuoksua olisi voinut olla enemmän, treenit toistivat itseään paljon, treeneissä ei opeteta / ohjeisteta pelaajia riittävästi”)• Pelitapaa voisi monipuolistaa, ehkä enemmän vastustaja-, ottelu- ja tilannekohtaista taktiikkaa ja valmiutta pelata erilaisilla taktiikoilla. Ennakolta vaikeisiin peleihin kyynisemmin?• Pelitavallisesti ja taktisesti voisi olla lisää konkretiaa + selkeämpi ohjeistus• Peluutus jakoi mielipiteitä - osalta kiitosta, hieman useammalta kritiikkiä (”ei aina seurannut näyttöjä ja harjoitusaktiivisuutta”, suurin osa ei kommentoinut)

Päävalmentajan näkemyksiä kaudesta

- Samoilla linjoilla monien kausikyselyssä toistuneiden kommenttien kanssa (mm. ”pallollinen peli ja hyökkäyspeli vaikeaa, vähän hengetön kausi, pelitavan konkretia, kyky pelata eri tavoilla eri tilanteissa ja erilaisia vastustajia vastaan, paljon pistemenetyksiä heikompia vastaan” yms.)

Muutamia lisähavaintoja / -kommentteja

- Tietoinen valinta ja linja, että mennään (etenkin treeneissä) enemmän mielekkyys ja urheilullisuus kuin taktiikka edellä - pelitapa ja -identiteetti jäi kuitenkin liian sekavaksi, ei aina tiedetty mitä pitäisi tehdä, konkretiaa olisi pitänyt olla lisää
- Etenkin alkukauden peleissä näkyi riittämätön kunto, pehmeä kaksinkamppailupelaaminen ja ”tappamisen meiningin” puuttuminen - parani loppukautta kohti, mutta ei missään vaiheessa samalla tasolla kuin 2018
 - Monien osien summa: rikkonainen talvikausi (monilla vammojen ja muiden syiden takia jäi puolittaiseksi), liian vähän loppujuoksua ja fysiikkaa talvella, kevätkaudella huono treenirytmii (monesti pelien takia vain yksi treenikerta viikossa), viime kauden ja talven hyvien tulosten jälkeen ajateltiin että saadaan ilmaiseksi asioita kentällä?
- Monissa peleissä puolustettiin hyvin iso osa ajasta, mutta melkein aina tuli muutamia tilanteita, joissa oltiin liian haavoittuvaisia
 - Sama kaava päästetyissä maaleissa toistui usein: laidalta vastustaja irti (joko oman vaarallisen pallonmenetyksen jälkeen tai vaarattoman oloisessa paikassa pallo puolustuksen selustaan) → Keskitys / sisäänajo 1v1-tilanteessa -> Maali
- 30 eri pelaajaa kolmosessa, ainoastaan yksi pelasi yli 75% minuuteista, vain muutama pelaaja käytettävissä väh. 75% peleistä
 - Ennakoon hyvin tiedossa, että ei voida mm. töiden, elämäntilanteiden jne. takia kilpailla tässä kaikkien joukkueiden kanssa eli ei kritiikkinä vaan lähinnä havaintoina:
 - Valtava ero moniin muihin joukkueisiin, varsinkin kärkijoukkueisiin
 - Kertaakaan ei päästy edes kovin lähelle ns. päivän optimikokoonpanoa (aina vähintään ~3-4 optimivalinnoista poissa)
 - Käytännössä joka peliin piti tehdä ei-haluttuja muutoksia kokoonpanoon → ei toimivaa permanenttia missään vaiheessa
- Peluutus: Kuten kauden alla linjattiin, niin tavoitteena oli mennä puhtaasti urheilulliselta pohjalta aina tulos edellä ja peluuttaa parhaaksi katsottua kokoonpanoa (eli esim. treeniaktiivisuus huomioiden, mutta ei pitämällä sitä tärkeimpänä kriteerinä) → Seison sen takana, että yhtään valintaa ei tehty kaveripohjalta tms. eikä kukaan ollut omilla papereissani kenenkään toisen edellä mistään muista kuin urheilullisista syistä
 - Sitä, oliko peluutus onnistunut, en pysty täysin objektiivisesti arvioimaan kun kyse oli omista / yhteistuumien muiden valmentajien kesken tehdyistä päätöksistä. Varmasti virheitäkin tuli tehtyä, mutta pyrkimyksenä oli aina valita paras mahdollinen kokoonpano

Kausi 2020

Jatko joukkueessa	Kyllä	12	<ul style="list-style-type: none">Valtaosa pelaajista on jatkamassa, mikäli joukkue on iskukykyinen ja valmennuksen suhteen löytyy ratkaisu
	Ehkä	2	
	En tiedä	3	
	Ei / luultavasti ei	2	
Muut roolit	<ul style="list-style-type: none">Tiedotus & somepresens, treenien vetäminen, valmennuksessa avustaminen ja huoltohommat mainittu mahdollisina vastauksissaOpa & Dave käytettävissä suunnilleen nykyisissä rooleissa, Tollo samalla meiningillä tai mahdollisesti hieman lisäämässä valmennusvastuutaPäävalmentaja- ja jojoasiat ratkaistava mahdollisimman pian, toistaiseksi ei mitään lyöty lukkoon		

Palkinnot

Vuoden alibi

- Ehdokkaat:
- Mähönen: ”Brunssi + kaikkien aikojen treffit”
- Tollo (pelin päälle): ”Kakkoslajin treenausta”
- Köpi: ”Parisuhde”
- **Voittaja: Mähönen: ”Brunssi + kaikkien aikojen treffit”**

Vuoden maali

- Äänen saaneita: Tollo/PKKU, Eero/HyPS, Köpi/Kontu
- Ääniä saaneita: Tollo/Futura ja Temppele/HyPS
- **Voittaja: Temppele/HyPS**

Joukkuepelaaja / tsemppari

- Äänen saaneita: Lari, Eero, Temppele, Jami, Moisala, Konna ja Ei pitäisi jakaa
- Useampi kuin yksi ääni: Köpi, Nedo, Osku, Ville, Mähönen
- **Voittaja: Nedo**

Tulokas

- Äänen tai ääniä saaneita: Nedo, Koiris, Antto, Juho
- **Voittaja yli 50% äänisaaliilla: Antto**

MVP

- Äänen saaneita: Köpi, Ville, Opa, Dave
- Ääniä saaneita: Antto, Massa, Temppele, Moisala
- **Voittaja: Temppele**

Liitteet

2018 tilastot

Joukkuetilastot

Sarjataulukko

Lohko 1

Joukkue	O	V	T	H	M	P
EPS	21	17	2	2	52-9	53
PK-35	21	16	2	3	66-20	50
HerTo	21	12	5	4	38-23	41
SexyPöxyt	21	11	1	9	37-34	34
PuiU	21	9	3	9	40-41	30
NuPS	21	7	5	9	40-39	26
EIF/Akademi	21	7	5	9	35-47	26
FC Espoo/2	21	6	7	8	37-33	25
HooGee	21	7	4	10	22-35	25
KäPa/United	21	5	6	10	23-26	21
Toukolan Teräs	21	6	2	13	25-42	20
HJK/Lsalo	21	2	0	19	19-85	6

Vastustajakohtaiset tilastot

Vastustaja	Kevät	Kevät, pis	Syysy	Syysy, pis	Pisteet
HooGee	4-2	3	3-0	3	6
PuiU	1-2	0	3-2	3	3
FC Espoo/2	4-1	3	2-2	1	4
KäPa/United	1-0	3	2-0	3	6
ToTe	1-0	3	1-0	3	6
HJK/Lsalo	2-1	3	3-0	3	6
SexyPöxyt	1-0	3	3-0	3	6
EPS	1-1	1	0-1	0	1
NuPS	1-3	0	1-1	1	1
EIF/Akademi	3-3	1	1-1	1	2
PK-35	0-3	0			

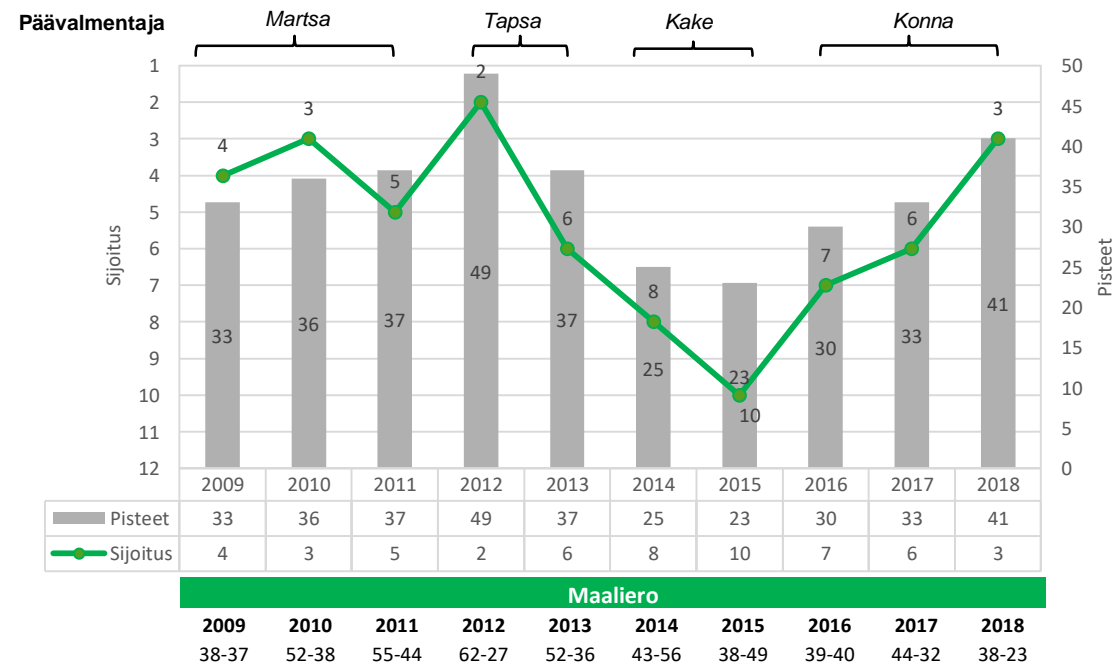
Kevät ja syysy

Kevät			Syysy		
Tehdyt	Päästetyt	Pisteet	Tehdyt	Päästetyt	Pisteet
19	16	20	19	7	21

Kotona ja vieraisissa

Koti			Vieras		
Tehdyt	Päästetyt	Pisteet	Tehdyt	Päästetyt	Pisteet
19	14	19	19	9	22

Historia



Tehotilastot

Kolmonen			
Pelaaja	Maalit	Syötöt	Pisteet
Köpi	8	6	14
Moisala	7	5	12
Tollo	5	4	9
Sami O	4	2	6
Vladimir	1	5	6
Flyckt	4	2	6
Konna	1	4	5
Oma maali	2	0	2
Nedo	1	1	2
Mähis	1	1	2
Vinh	1	0	1
Massa	1	0	1
Ville	1	0	1
Opa	1	0	1
Riku	0	1	1
Sami A	0	1	1

Regions' Cup			
Pelaaja	Maalit	Syötöt	Pisteet
Konna	2	4	6
Köpi	4	0	4
Tollo	1	2	3
Moisala	2	0	2
Vladimir	2	0	2
Dave	0	2	2
Sami O	1	0	1
Samu	1	0	1
Nedo	1	0	1
Mähis	0	1	1
Sami A	0	1	1
Miksu	0	1	1
Opa	0	1	1

Kolmonen + Regions' Cup			
Pelaaja	Maalit	Syötöt	Pisteet
Köpi	12	6	18
Moisala	9	5	14
Tollo	6	6	12
Konna	3	8	11
Vladimir	3	5	8
Sami O	5	2	7
Flyckt	4	2	6
Nedo	2	1	3
Mähis	1	2	3
Oma maali	2	0	2
Opa	1	1	2
Dave	0	2	2
Sami A	0	2	2
Samu	1	0	1
Vinh	1	0	1
Massa	1	0	1
Ville	1	0	1
Miksu	0	1	1
Riku	0	1	1


Kolmonen + Regions' Cup			
Osa-alue	Maalit	Syötöt	Pisteet
Hyökkäys	33	23	56
Keskikenttä	14	15	29
Puolustus	2	6	8
Maalivahdit	1	0	1

Pelitilastot

Kolmonen						
	Avaus	Vaihdosta	Pelit	Vaihtoon	Pisteet / Pelit avauksessa	Pisteet / Pelit
Moisala	19	0	19	11	2,05	2,05
Joni	19	0	19	3	2,00	2,00
Massa	19	0	19	0	1,95	1,95
Vladi	16	1	17	7	1,94	2,00
Köpi	15	2	17	4	2,00	1,94
Konna	15	2	17	7	2,27	2,12
Tuomas	15	1	16	5	1,87	1,94
Mähö	11	5	16	5	2,18	2,13
Riku	13	1	14	3	2,15	2,07
Tollo	13	1	14	4	2,00	1,93
Sami O	11	3	14	5	1,73	1,79
Teemu	13	0	13	0	2,08	2,08
Miksu	10	3	13	6	2,10	1,92
Samu	1	12	13	0	3,00	1,69
Sami A	2	10	12	0	1,00	2,25
Opa	10	0	10	6	1,60	1,60
Ville	8	1	9	0	1,75	1,89
Lari	5	4	9	2	1,60	1,89
Nedo	3	5	8	3	2,00	1,75
Dave	6	1	7	2	2,17	2,29
Glörö	2	5	7	2	2,00	1,86
Hanski	3	3	6	0	0,33	1,67
Vinh	0	6	6	0	N/A	2,00
Osku	1	4	5	1	1,00	1,60
Late	1	3	4	1	1,00	2,50
Killi	0	3	3	0	N/A	1,67
Jori	0	1	1	0	N/A	3,00

Regions' Cup						
	Avaus	Vaihdosta	Pelit	Vaihtoon	"Pisteet" / Pelit avauksessa	"Pisteet" / Pelit
Moisala	4	0	4	1	2,25	2,25
Tuomas	3	1	4	1	2,00	2,25
Mähö	1	3	4	0	3,00	2,25
Joni	3	0	3	1	2,00	2,00
Massa	3	0	3	1	2,00	2,00
Vladi	3	0	3	1	2,00	2,00
Konna	3	0	3	0	2,00	2,00
Miksu	3	0	3	2	2,00	2,00
Ville	3	0	3	0	2,00	2,00
Köpi	2	1	3	0	1,50	2,00
Dave	2	1	3	1	3,00	3,00
Riku	2	0	2	1	3,00	3,00
Sami O	2	0	2	1	3,00	3,00
Opa	2	0	2	0	1,50	1,50
Glörö	1	1	2	0	3,00	1,50
Tollo	1	0	1	1	0,00	0,00
Teemu	1	0	1	0	3,00	3,00
Samu	1	0	1	0	3,00	3,00
Lari	1	0	1	0	3,00	3,00
Hanski	1	0	1	0	3,00	3,00
Vinh	1	0	1	0	3,00	3,00
Tommi	1	0	1	0	3,00	3,00
Sami A	0	1	1	0	N/A	0,00
Nedo	0	1	1	0	N/A	3,00
Killi	0	1	1	0	N/A	3,00
Jori	0	1	1	0	N/A	3,00

- 27 ukkoa käynyt kentällä (2017: 32; 2016: 31)
- 14 pelajaa avannut väh. 10 pelissä (2017: 11 ; 2016: 11)
- Vanhimman avauksen keski-ikä: 33.4 (EPS away)
- Nuorimman avauksen keski-ikä: 30.9 (Laajasalo away)
- Avauksen keski-ikä keskimäärin: 32.2



 Kolmonen + Regions':
 28 ukkoa pelannut

- 26 ukkoa käynyt kentällä

Treenitilastot

Treenit 1.4.-4.10.

			Ajanjakso	01.04.2018 -> 05.10.2018
	🏆	Teemu Holopainen	53	
	🥈	Antti Moisala	49	
	🥉	Mikko Mähönen	46	
	🏅	Ville	46	
	5.	Samu Rantanen	45	
75%	6.	Konna	42	
	7.	Killi	39	
67%	8.	Miksu	36	
	9.	Tuomas	35	
	10.	Osku	34	
	10.	Rickie Lambert	34	
	12.	Olli	32	
	13.	Antti	28	
50%	14.	Köpi	27	
	15.	Sami O	26	
	15.	David Nissim	26	
	15.	Sami Anttonen	26	
	18.	Lari Ruokamo	25	
	19.	Masa	23	
	20.	Antti Tolvanen	22	
	21.	vinh tram	19	
	21.	Vladimir	19	
	23.	Hannes	17	
	23.	Joni	17	
	25.	lauri kosunen	14	
	26.	Jori	8	

Yhteensä 54 kpl 108 tuntia

- **2017:** 4 > 75% (Mähö, Temppele, Moisala, Konna); 8 > 67% ; 16 > 50% (2 vuoroa / viikko läpi kauden)
- **2016:** 2 > 75% (Mähö, Konna) 5 > 67% ; 6 > 50%

Treenit 1.1-31.3.

			Ajanjakso	01.01.2018 -> 31.03.2018
	🏆	Juho V	19	
	🥈	Antti Moisala	18	
	🥉	Mikko Mähönen	18	
	🏅	Konna	18	
75%	5.	Tuomas	16	
	5.	Killi	16	
67%	7.	Ville	12	
	7.	Sami O	12	
50%	9.	David Nissim	10	
	9.	Masa	10	
	9.	Hannes	10	
	12.	Antti	9	
	12.	Teemu Holopainen	9	
	12.	Olli	9	
	15.	Miksu	8	
	15.	Osku	8	
	17.	Samu Rantanen	6	
	17.	Lari Ruokamo	6	
	17.	Joni	6	
	17.	Sami Anttonen	6	
	21.	Vladimir	5	
	22.	Rickie Lambert	4	
	22.	Köpi	4	
	24.	vinh tram	3	
	25.	Jori	1	
	26.	lauri kosunen	0	
	26.	Antti Tolvanen	0	

Yhteensä 22 kpl 44 tuntia

Kausikysely 2018 (n=22)

	Arvosana (ka)	Kommentit
Joukkue	8.91 (2017: 7.8)	<ul style="list-style-type: none">• Arvioissa lähes pelkkää ysiä (18*9; 3*8; 1*10)• Hyvä kausi tuloksellisesti• Hyvä tekeminen treeneissä heijastunut peleihin, sitoutuminen parempaa kuin aiempina vuosina, mutta osalla reilusti parannettavaa• Puolustuspeli hyvää, maalipaikkojen luomisessa ja maalinteossa parannettavaa (leveyttä lisää hyökkäykseen)• Tasaiset pelit saatu käännettyä hyvällä prosentilla voitoksi - voittamisen kulttuuri elää taas vahvana• Muutama notkahdus ja pelaamisen tason säilyttämisessä parannettavaa• Loistava joukkuehenki ja rento ilmapiiri, mutta tekeminen hyvää• Kaksi voittavaa ja aktiivisesti osallistuvaa veskaria muodostaa todella vahvan selkärangan (antaa mahdollisuuden voittaa peleissä ja mielekkäitä treenejä saa pienemmälläkin porukalla)• Koppimusa ja hallivuoro ehdottomia plussia
Valmennus	8.82 (2017: 8.7)	<ul style="list-style-type: none">• Arvioissa enemmän hajontaa (12*9; 4*8; 4*10; 2*7)• Erittäin hyviä, mielekkäitä ja hyödyllisiä treenejä• Kredittiä hyvistä tuloksista• Hyvää sitoutumista osalla ja esimerkkiä tekemisen laadusta• Peluutus jakoi mielipiteitä:<ul style="list-style-type: none">- Oikeita pelaajavalintoja ja hyvä linja peluutuksessa- Liian vähän rotaatiota ja treeniaktiivisuutta voisi painottaa enemmän, peluutus ei kriteerien mukaista / kriteerit epäselvät, samat 12 pelaajaa kentällä pelistä toiseen

Kausikysely

Jatko joukkueessa	Kyllä	19	<ul style="list-style-type: none">• Ylivoimainen valtaosa jatkamassa (mm. kaikki vähintään viisi peliä avanneet), muutamia varauksia paikkojen kestämissen sekä peliajan suhteen• Valmennus kokonaisuudessaan valmis jatkamaan (päävalmentajan paikka auki, mutta tarvittaessa hoitunee vanhalla kaavalla)
	Ehkä	1	
	En tiedä	2	
	Ei	0	
Muut roolit	<ul style="list-style-type: none">• Jojo-hommiin olisi hyvä saada joku avuksi, huoltolaukku Miksun loukkaantumisen takia jonkun muun vastuulle?• Tiedostus / viestintä (somebuumi, kausijulkaisu, otteluohjelma tms.): Pari (uutta) innokasta• Treenien vetäminen / sijaisvalmentaminen: 3 nykyisen valmennuksen lisäksi• Huolto ja vammojen kuntoutus: 1• All round –konsultointi, rahoitus, lainoppi (sis. meripanttioikeus), käyttöpääomavinkit: Vähintään 1 per osa-alue• Muita pohdintoja:<ul style="list-style-type: none">- Talkoot tms. varainhankinta joukkueena?- Pallokassit: Samat ukot raahaa ja samat aliboi viikosta toiseen, liikaa löysiä palloja treeneissä – jonkinlainen systeemi / vastuuvuorot tai –henkilöt paikallaan? Rittäisikö yksi hyvin varusteltu pallokassi vakiona treeneihin ja toinen varalla jossain säilytyksessä (+ muutama pallo hätävarana autoissa?)- Virallinen voittobiisi HerTolle?		

2017 tilastot

Tehotilastot

Kolmonen 2017

Pelaaja	Maalit	Syötöt	Yhteensä
Köpi	16	1	17
Konna	5	8	13
Viltso	4	4	8
Tollo	5	1	6
Moisala	2	3	5
Joni	1	4	5
Eke	2	1	3
Glöpteri	1	1	2
Mähönen	1	1	2
Dave	0	2	2
Sami O	0	2	2
Killi	1	0	1
Jori	1	0	1
Gökhan	0	1	1
Hanski	0	1	1
Henu	0	1	1

Regions' Cup 2017

Pelaaja	Maalit	Syötöt	Yhteensä
Konna	1	2	3
Moisala	2	0	2
Miksu	1	0	1
Kauri	1	0	1
Viltso	1	0	1
Köpi	1	0	1
Tollo	0	1	1

Kolmonen + Regions' Cup 2017





Pelaaja	Maalit	Syötöt	Yhteensä
Köpi	17	1	18
Konna	6	10	16
Viltso	5	4	9
Tollo	5	2	7
Moisala	4	3	7
Joni	1	4	5
Eke	2	1	3
Glöpteri	1	1	2
Mähönen	1	1	2
Dave	0	2	2
Sami O	0	2	2
Killi	1	0	1
Jori	1	0	1
Gökhan	0	1	1
Hanski	0	1	1
Kauri	1	0	1
Miksu	1	0	1
Henu	0	1	1

Peli- ja treenitilastot

Pelaaja	Avaus	Vaihdosta	Yhteensä	Vaihtoon
Konna	20	0	20	2
Moisala	17	1	18	8
Massa	17	0	17	0
Joni	17	0	17	0
Dave	15	2	17	5
Köpi	16	0	16	0
Tinder	11	5	16	4
Teemu	15	0	15	0
Sami A	6	9	15	4
Miksu	13	0	13	4
Henu	8	5	13	9
Sami O	11	1	12	4
Hanski	10	1	11	1
Glöersen	8	3	11	6
Tollo	9	1	10	4
Viltsu	4	6	10	3
Lari	6	3	9	5
Eke	7	1	8	4
Gökhan	0	8	8	0
Tuomas	7	0	7	6
Tommi	5	2	7	1
Killi	0	6	6	0
Hexi	2	3	5	2
Kake	4	0	4	1
Koponen	0	4	4	0
Samu	0	4	4	0
Jake	0	3	3	0
Mika	2	0	2	0
Kauri	0	2	2	0
Juho	0	2	2	0
Osku	1	0	1	0
Jori	0	1	1	0

Yht. 32 ukkoa käynyt kentällä

Ilmoittautumiset (In)

 Mikko Mähönen	63
 Teemu Holopainen	58
 Antti Moisala	57
 Konna	57
5. David Nissim	52
6. Henri Palovesi	51
7. Killi	47
7. Miksu	47
9. Tuomas	41
10. Sami Anttonen	40
10. Köpi	40
12. Hannes	39
12. Sami O	39
14. Joni	38
15. Antti Tolvanen	37
16. Masa	36
17. Antti	34
18. Gökhan	30
19. Tommi	29
20. Lari Ruokamo	27
20. Antti Koponen	27
22. Viltsu	24
23. Henri	22
24. Eke A	21
25. Kake	20
26. Juho V	18
27. Osku	15
28. Mika	14
29. Jake	11

Tilaston tapahtumat

Ajanjakso 20.04.2017 -> 07.10.2017

Yhteensä 71 kpl 142 tuntia

75%

66,7%

50%

29. Olli	11
31. Kauri Tolvalinen	5
32. Nedo	2
32. Jori	2

Joukkue tilastot

Koti						
Pelit	Voitot	Tasurit	Tappiot	Pisteet	Tehdyt	Päästetyt
10	6	1	3	19	28	15
Pisteet / peli		1,90				

Vieras						
Pelit	Voitot	Tasurit	Tappiot	Pisteet	Tehdyt	Päästetyt
11	3	2	6	11	14	16
Pisteet / peli		1,00				

Koti + Vieras						
Pelit	Voitot	Tasurit	Tappiot	Pisteet	Tehdyt	Päästetyt
21	9	3	9	30	42	31
Pisteet / peli		1,43				

Kevät: 13p (1,18p / peli)
Syksy: 17p (1,70p / peli)

Vastustaja	Maaliero	Pisteet
FC Kontu	3-2	3
Finnkurd	6-0	6
HyPS	2-5	1
JoKi	5-1	6
LPS	3-7	0
MPS	9-1	6
NJS	2-4	1
PuiU	1-5	3
Reipas	6-3	4
RiPS	1-6	0
TuPS	0-1	0

Kausikysely

Yhteenveto

- Arvosana joukkueen kaudesta 7,8
- Arvosana valmennukselle 8,7
- n = 19

Kommentteja

- Lähes kaikki vastanneista jatkamassa
- Kevät sekä pelillisesti että etenkin tuloksellisesti heikompi, hyvä parannus syyskaudelle
- Puolustuspelissä parannus viime kauteen, hyökkäys turhan paljon muutaman yksilön varassa
- Taso heitteli pelien välillä liikaa
- Hyvä tekemisen taso treeneissä (mennään tosissaan, muttei vakavissaan)
- Loistava henki ja uusien pelaajien helppo tulla sisään

2016 tilastot

Kausi 2016 tilastoina

Koko kausi




- Sijoitus 7/12
- Pisteet 30 (1,36 / peli)
- Maaliero 39 – 40 = -1
 - Tehdyt maalit 1,8 / peli ; päästetyt 1,8 / peli

Kevät

- 10 peliä
- Pisteet 12 (1,20 / peli)
- Maaliero 15 – 20 = -5
 - Tehdyt maalit 1,5 / peli ; päästetyt 2,0 / peli

Syksy

- 12 peliä
- Pisteet 18 (1,50 / peli)
 - Ilman Old Stars –pelejä 12 pistettä (1,20 / peli)
- Maaliero 24 - 20 = +4
 - Tehdyt 2,0 / peli ; päästetyt 1,7 / peli

	Joukkue	P	V	T	H	M	P
	PKKU	22	17	2	3	69-18	53
	FC Honka/Akatemia	22	16	4	2	66-18	52
	SexyPöxyt	22	11	5	6	50-33	38
	Ponnistajat	22	10	7	5	45-32	37
	HPS	22	10	4	8	51-40	34
	Tikka	22	10	3	9	41-53	33
	HerTo	22	9	3	10	39-40	30
	PK-35	22	7	1	14	42-56	22
	SibboV	22	6	4	12	34-52	22
	I-HK/OMV	22	7	1	14	28-57	22
	MPS/Old Stars	22	5	3	14	31-57	18
	Akilles	22	3	5	14	24-64	14

Nollapelit

- Jäätiin nolville neljässä pelissä
 - Kaikki keväällä
 - Kauden 2-4. pelissä jäätin kaikissa nolville (Honka, Pöxyt, PKKU)
- Pidettiin nolla neljässä pelissä
 - 2 keväällä, 2 syksyllä

Koti-, vieras- ja vastustajakohtaiset tilastot

Koti- ja vierastilastot

- **Kotona** rekordi 7-1-3 (2,0 pistettä / peli)
 - Maaliero 23 – 16 = +7
 - Keväällä 4-0-2 (2,0 pistettä / peli) maalierolla 14 – 8 = +6
 - Syksyllä 3-1-1 (2,0 pistettä / peli) maalierolla 9 – 8 = +1
- **Vieraissa** rekordi 2-2-7 (0,7 pistettä / peli)
 - Maaliero 16 – 24 = -8
 - Keväällä 0-0-4 (0 pistettä / peli) maalierolla 1 – 12 = -11
 - Syksyllä 2-2-3 (1,1 pistettä / peli) maalierolla 15 – 12 = +3

HerTo vastustajakohtaisesti

Vastustaja	Maaliero	Pisteet
Tikka	4-1	4
Honka	1-7	0
SexyPöxyt	3-5	0
PKKU	2-7	3
IHK/OMV	7-1	6
SibboV	2-2	3
Ponnistajat	4-7	0
HPS	3-4	3
PK-35	2-4	1
MPS/Old Stars	5-1	6
Akilles	6-2	4

Pelaajatilastot

- 31 ukkoa käynyt kentällä
- 28 eri miestä vähintään kerran avauksessa
- Olli ja Köpi eniten avanneet pelaajat (19 peliä)
- Mähösellä eniten pelejä (21)

Pelaaja	Avaus	Vaihdosta	Yhteensä	Vaihtoon
Tinder	16	5	21	9
Dave	17	3	20	4
Olli	19	0	19	4
Köpi	19	0	19	2
Rasse	19	0	19	0
Jugi	13	5	18	12
Flyckt	15	2	17	0
Massa	17	0	17	1
Konna	14	2	16	5
Kauri	4	11	15	3
Nedo	12	3	15	9
Osku	13	0	13	2
Hexi	3	9	12	3
Vinh	7	4	11	7
Lari	7	4	11	3
Erkki	7	3	10	2
Lassi	3	7	10	3
Glöersen	6	3	9	6
Sami	6	3	9	4
Hanski	7	1	8	0
Jake	2	5	7	2
Luukas	1	5	6	1
Miksu	5	1	6	2
Tollo	4	1	5	3
Jori	1	4	5	1
Mikko	3	0	3	0
Ritva	0	3	3	0
Tapsa	1	1	2	1
Koponen	0	1	1	0
Mika	0	1	1	0
Killi	1	0	1	0

Tehotilastot

Pelaaja	Maalit	Syötöt	Yhteensä	Maalit per peli	Maalit per peli (oikaistu)	Maalisyötöt per peli	Maalisyötöt per peli (oikaistu)	Tehot per peli	Tehot per peli (oikaistu)	Pelit	Pelit (oikaistu)
Köpi	11	2	13	0,58	0,58	0,11	0,11	0,68	0,684	19	19
Konna	3	7	10	0,19	0,20	0,44	0,47	0,63	0,667	16	15
Olli	4	5	9	0,21	0,21	0,26	0,26	0,47	0,47	19	19
Flyckt	3	4	7	0,18	0,19	0,24	0,25	0,41	0,44	17	16
Nedo	5	1	6	0,33	0,37	0,07	0,07	0,40	0,44	15	13,5
Jugi	2	3	5	0,11	0,13	0,17	0,19	0,28	0,32	18	15,5
Hexi	0	3	3	0,00	0,00	0,25	0,40	0,25	0,40	12	7,5
Lari	1	2	3	0,09	0,11	0,18	0,22	0,27	0,33	11	9
Kauri	2	1	3	0,13	0,21	0,07	0,11	0,20	0,32	15	9,5
Glöersen	2	0	2	0,22	0,27	0,00	0,00	0,22	0,27	9	7,5
Vinh	2	0	2	0,18	0,22	0,00	0,00	0,18	0,22	11	9
Jori	1	1	2	0,20	0,33	0,20	0,33	0,40	0,67	5	3
Tollo	0	2	2	0,00	0,00	0,40	0,44	0,40	0,44	5	4,5
Lassi	1	0	1	0,10	0,15	0,00	0,00	0,10	0,15	10	6,5
Luukas	1	0	1	0,17	0,29	0,00	0,00	0,17	0,29	6	3,5
Sami	1	0	1	0,11	0,13	0,00	0,00	0,11	0,13	9	7,5
Tinder	0	1	1	0,00	0,00	0,05	0,05	0,05	0,05	21	18,5
Rasse	0	0 / 1?	0 / 1?								

- Maalipörssi top 3: Köpi 11, Nedo 5, Olli 4
- Syöttöpörssi top 3: Konna 7, Olli 5, Flyckt 4
- Tehopörssi top 3: Köpi 13, Konna 10, Olli 9
- 12 eri maalintekijää, 17 miestä tehoille
- Pelit (oikaistu) = Pelit avauksessa + 0,5 * pelit, joissa vaihdosta sisään

Osa-alue	Maalit	Syötöt	Yhteensä
Hyökkäys	24	10	34
Keskikenttä*	15	20	35
Puolustus*	0	1	1
Maalivahdit	0	0 / 1?	0 / 1?

* Hexin syöttö Porvoossa puolustajien tehoissa, muut keskikentältä

Ilmoittautumistilastot

- Fysiikkatreenejä 8 kpl (11% treeneistä ja 8% kaikista tapahtumista)
- 8 ukkoa käynyt yli 50% treeneistä
- Loukkaantumiset ja muut pidemmät poissaolot laskevat prosentteja monen kohdalla huomattavasti – ”todellinen” aktiivisuus monella merkittävästi parempi

Treenit + pelit 1.1. – 8.10.

Mikko Mähönen	91	94 %
Konna	87	90 %
Lassi Kotiranta	70	72 %
David Nissim	65	67 %
Olli	64	66 %
Osku	59	61 %
Köpi	57	59 %
Miksu	56	58 %
Erkki Hilden	51	53 %
Rasse	49	51 %
Masa	47	48 %
Kauri Toiviainen	46	47 %
Hannes	45	46 %
Jukka Tuominen	45	46 %
Luukas	44	45 %
Lari Ruokamo	43	44 %
Antti	43	44 %
vinh tram	42	43 %
Henri	42	43 %
Sami Anttonen	39	40 %
Nedo	39	40 %
Ritva Sami	36	37 %
Killi	35	36 %
Joni	33	34 %
Jake	30	31 %
Antti Koponen	30	31 %
Mikko	25	26 %
Jori	16	16 %
Aki	16	16 %
lauri kosunen	12	12 %
Antti Tolvanen	12	12 %
Mika	5	5 %
Peggy	5	5 %
Tapsa	4	4 %
Dave Lumen	2	2 %
Jon	2	2 %
Jonne	1	1 %
Sinkko	1	1 %

Treenit 1.1. – 8.10.

Mikko Mähönen	63	91 %
Konna	61	88 %
Lassi Kotiranta	53	77 %
Olli	42	61 %
Osku	41	59 %
David Nissim	39	57 %
Miksu	38	55 %
Erkki Hilden	35	51 %
Köpi	34	49 %
Killi	33	48 %
Hannes	33	48 %
Luukas	29	42 %
Antti	29	42 %
Ritva Sami	28	41 %
Antti Koponen	27	39 %
vinh tram	27	39 %
Henri	27	39 %
Lari Ruokamo	26	38 %
Rasse	26	38 %
Masa	25	36 %
Sami Anttonen	24	35 %
Kauri Toiviainen	23	33 %
Jukka Tuominen	23	33 %
Nedo	22	32 %
Jake	21	30 %
Mikko	17	25 %
Aki	15	22 %
Joni	14	20 %
lauri kosunen	11	16 %
Jori	10	14 %
Antti Tolvanen	7	10 %
Peggy	5	7 %
Mika	4	6 %
Jon	2	3 %
Dave Lumen	2	3 %
Jonne	1	1 %
Sinkko	1	1 %
Tapsa	1	1 %

Kausikysely 2016 (n=21)

	Arvosana (ka)	Kommentit
Joukkueen kausi	3,375	<ul style="list-style-type: none"> + Huomattava parannus viime kauteen sekä tuloksellisesti että tekemisen puolesta + Hyvä joukkuehenki ja treeneissä hyvä meininki + Pelitavassa menty eteenpäin - Vielä paremmin olisi voinut mennä, ihan kaikkea potentiaalia ei saatu irti - Ajoittaista ailahtelua osittain kokoonpanoista johtuen ➡ Ensi kaudeksi ruuvia hieman kireämmälle ja jälleen nosto tekemisen laatuun
Valmennus - treenit	4,10	<ul style="list-style-type: none"> + Monipuolisia ja hyviä futaajan treenejä, paljon pelinomaisesti. Sopiva + yhdistelmä futista, fysiikkaa ja koordinaatiota + Sitoutuminen kiitettävällä tasolla + Mielekkäitä tapahtumia, näkyi osallistumisaktiivisuudessa - Koko kenttävuoro futistreeniin, fysiikka sivussa ➡ Lisää taktisia harjoitteita (mm. pelin avaaminen ja joukkueena prässääminen) ➡ Lisää kestävyystreenejä ja loppujuoksuja ➡ Lisää pelipaikkakohtaisia harjoitteita ja yksilökohtaista palautetta / ohjeistamista
Valmennus - pelit	4,00	<ul style="list-style-type: none"> + Hyvä taktiikka tälle pelaajamateriaalille, kauden aikana kehitystä siinä, miten mukautetaan omaa pelaamista vastustaja huomioiden + Peluutus ja pelaajavalinnat pääsääntöisesti erittäin hyviä - Molempien valmentajien samanaikainen kentälläolo haittaa pelitapahtumiin reagointia, vaihtoja ja havainnointia. Toisaalta myös palautetta, että valmennus peluutti itseään liian vähän - Vaihtoon voisi jättää enemmän voimaa ratkomaan pelejä lopussa, usein paras mahdollinen kokoonpano avauksessa ➡ Keskikenttä vahva osa-alue, jatkossa pitäisi hyödyntää vielä paremmin